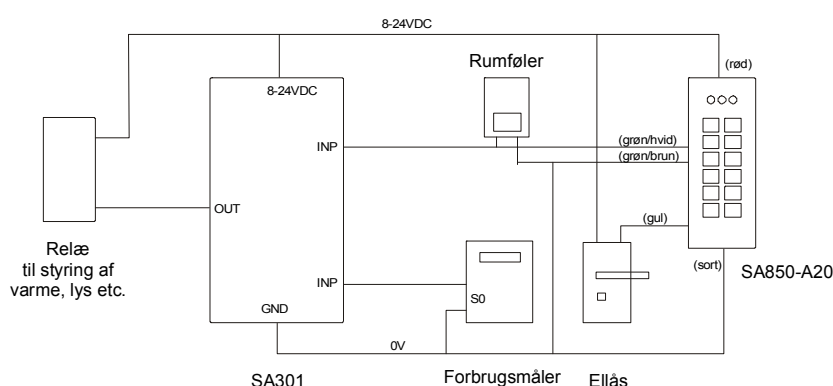


Alarmfrakobling på SA301

SA301 med rumføler og SA850 tastatur til frakobling

Det er oplagt at tilslutte alarmgivende sensorer på SA301 til alarmering ved f.eks. indbrud. Ligeså oplagt som dette er det at kunne afbryde alarmfunktionen når man selv skal ind i huset.

Dette kan løses med en kontakt, der kortslutter sensoren men mere elegant og sikkert er det at anvende et kodetastatur:






På figuren er tilslutning af et kodetastatur, SA850-A20, vist. Ligeledes er det vist, hvorledes kodetastaturet kan bruges til at styre en elektrisk lås. Således kan tastaturet monteres udvendigt ved døren og bruges både som adgangskontrol og som alarmstyring.

SA301 kan bruges til meget mere – i et sommerhus er det f.eks. ofte ønskværdigt at kunne tænde for varmen inden et besøg ligesom det er nyttigt at kunne aflæse forbrug af f.eks. el. Begge dele er muligt jfr. ovenstående figur.

SA850-A20 skal konfigureres til at fungere som on/off kontakt:

indtast: P ttttttt P 99 000 000 0 0313 1303 1503 111 1001 005 003 4 009 2510 P

En kode indtastes således:

indtast: P mmmmmmmm 00 kkkk   

ttttttt er teknikerkode

mmmmmmmm er masterkode.

kkkk er den kode man ønsker at anvende ved adgang.

Ved ankomst tastes: kkkk  (slår alarm fra og åbner døren)

Ved afrejse tastes: kkkk  (slår alarm til og låser døren)